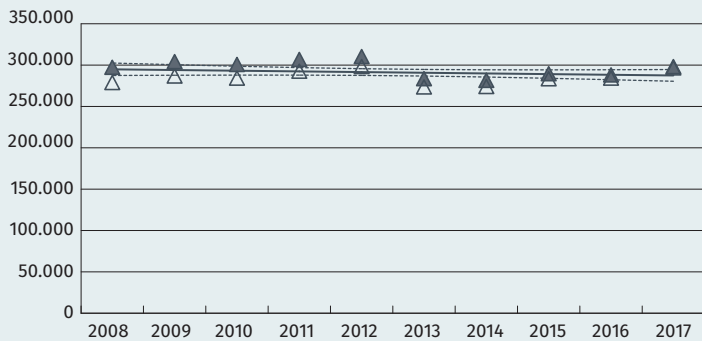


Ongevallen

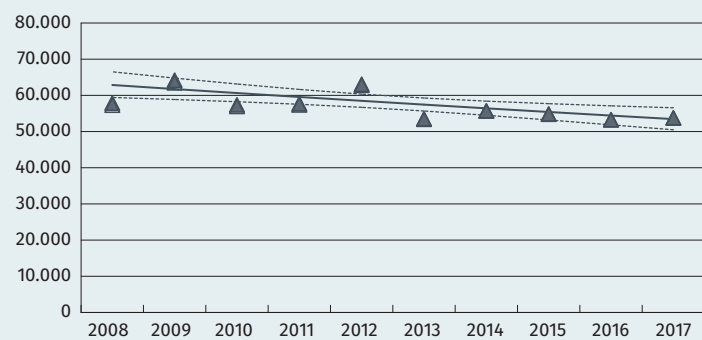
Trends in het aantal SEH-bezoeken i.v.m. ernstig letsel door een ongeval in de periode 2008-2017¹

ONGEVALLEN

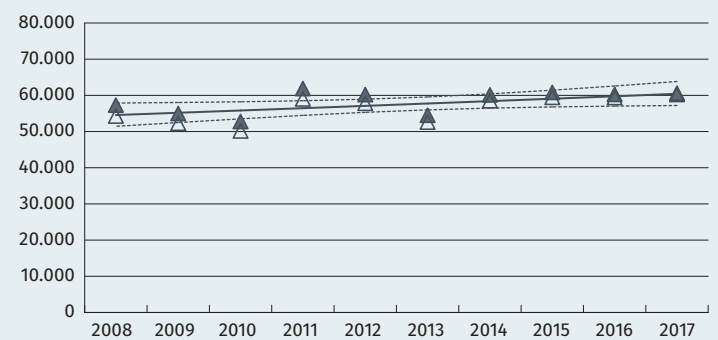


De letselproblematiek met betrekking tot ongevallen als totaal heeft zich noch gunstig noch ongunstig ontwikkeld in de periode 2008-2017. Onderliggend is er bij de ongevallen wel sprake van een ongunstige ontwikkeling bij de verkeersongevallen en een gunstige ontwikkeling wat betreft sportblessures. Bij de privé-ongevallen en arbeidsongevallen heeft geen significante verandering plaatsgevonden.

SPORTBLESSURES -15%

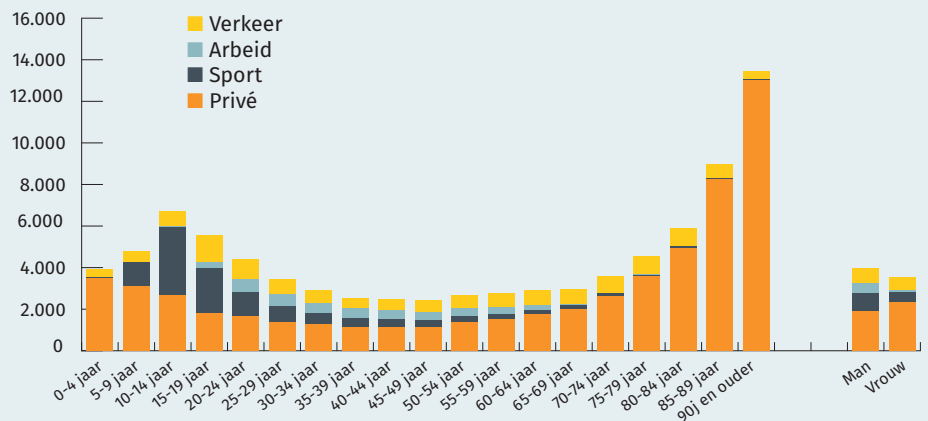


VERKEERSONGEVALLEN +10%

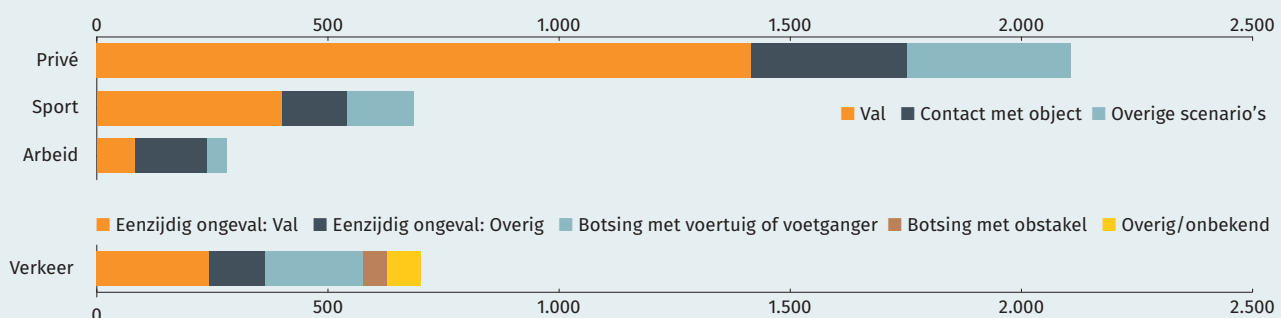


Aantal SEH-bezoeken in 2017 i.v.m. letsel door een ongeval per 100.000 inwoners, naar type ongeval, leeftijd en geslacht²

Ouderen lopen veruit de grootste kans slachtoffer te worden van een ongeval met letsel dat moet worden behandeld op een SEH-afdeling, grotendeels veroorzaakt door een grote kans op een privé-ongeval met letsel. Kinderen in de leeftijdsgroep 10-14 jaar komen op de tweede plaats. Bij deze leeftijdsgroep spelen sportblessures een grote rol.



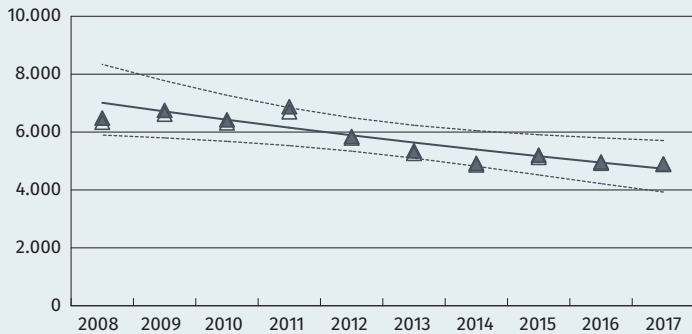
Aantal SEH-bezoeken in 2017 i.v.m. letsel door een ongeval per 100.000 inwoners, naar type ongeval en scenario²



Geweld en zelfbeschadiging

Trends in het aantal SEH-bezoeken i.v.m. ernstig opzettelijk toegebracht letsel in de periode 2008-2017¹

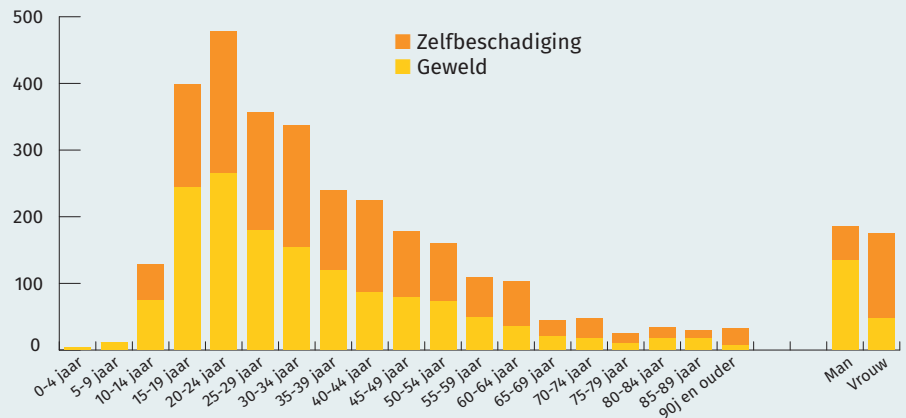
GEWELD -32%



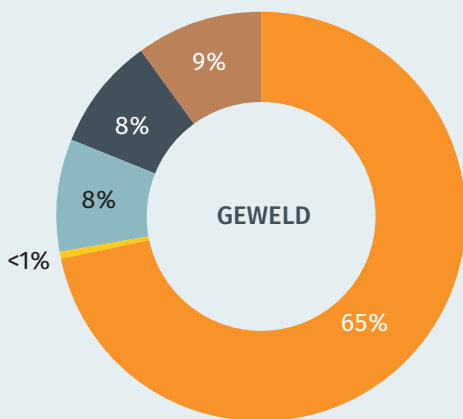
Er is sprake van een gunstige ontwikkeling wat betreft letsel door geweld in de periode 2008-2017. Wat betreft zelfbeschadiging is er geen sprake van een significante verandering.

Aantal SEH-bezoeken in 2017 i.v.m. letsel door geweld of zelfbeschadiging per 100.000 inwoners, naar leeftijd en geslacht²

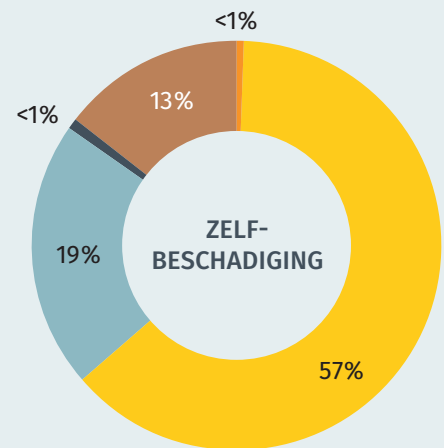
Slachtoffers van geweld zijn gemiddeld iets jonger dan slachtoffers van zelfbeschadiging maar bij beide oorzaken vormen jongeren van 20-24 jaar de grootste groep. Mannen zijn vooral slachtoffer van geweld en vrouwen worden vooral behandeld voor letsel door zelfbeschadiging.



Aantal SEH-bezoeken in 2017 i.v.m. letsel door geweld of zelfbeschadiging per 100.000 inwoners, naar scenario²



■ Lichaamskracht
■ Vergiftiging
■ Scherp wapen of voorwerp
■ Stomp wapen of voorwerp
■ Overig/onbekend



Bronnen

1. Letsel Informatie Systeem 2008-2017, VeiligheidNL, Bevolkingsstatistiek 2008-2017, Centraal Bureau voor de Statistiek
2. Letsel Informatie Systeem 2017, VeiligheidNL, Bevolkingsstatistiek 2017, Centraal Bureau voor de Statistiek

Trendanalyse

De ontwikkeling van het aantal SEH-bezoeken wordt gebruikt als indicatie voor de ontwikkeling van de totale problematiek. In de trendanalyses is rekening gehouden met veranderingen in de bevolkingssamenstelling. Toelichting bij de grafieken: Open symbool = Aantal / Gesloten symbool = Aantal gestandaardiseerd naar 2017 / Ononderbroken lijn = Trend op basis van gestandaardiseerde aantallen / Onderbroken lijnen = BI rondom trendlijn. Bij de grafieken m.b.t. sportblessures en geweld vallen de open en gesloten symbolen vrijwel samen waardoor de open symbolen (vrijwel) niet zichtbaar zijn.

Voor meer informatie:

<https://www.veiligheid.nl/organisatie/over-veiligheidnl/publicaties> → Algemeen → Cijferreportage Letsels 2017; Kerncijfers LIS